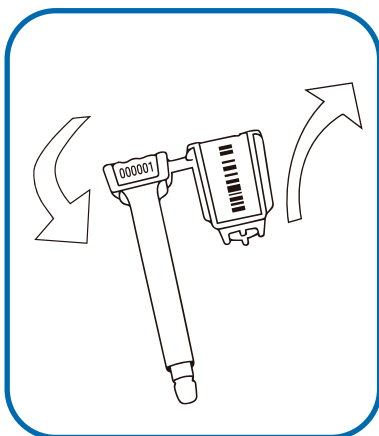




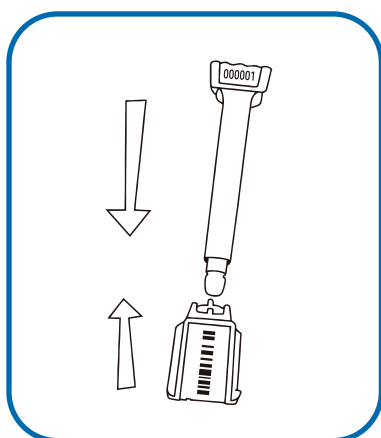
# Fort Container Seal

Manual de uso / Procedimiento de bloqueo



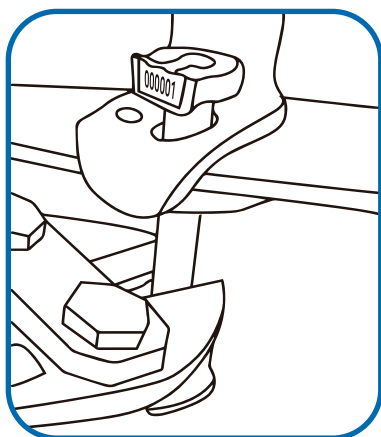
## PASO 1

Retire el pin del tambor rompiendo el puente de conexión.



## PASO 2

Inserte el pin directamente en el tambor y presione, hasta cerciorarse del sonido.



## PASO 3

Para quitar el tambor, use un cortador de pernos y corte en el eje del pin.