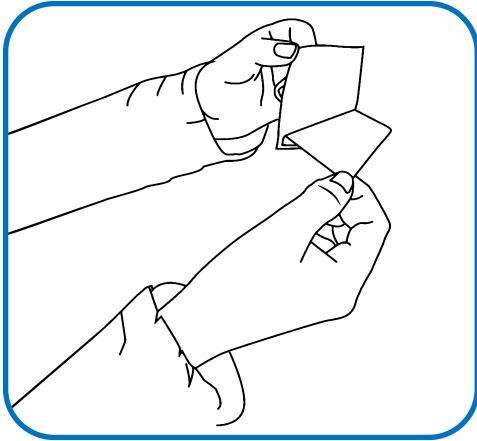




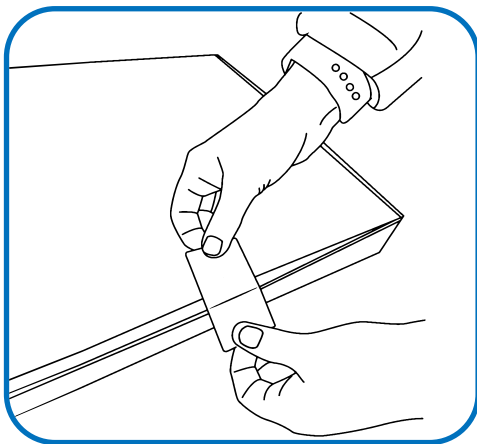
ETIQUETA 4 X 7 cm

Manual de uso / Procedimiento de colocación



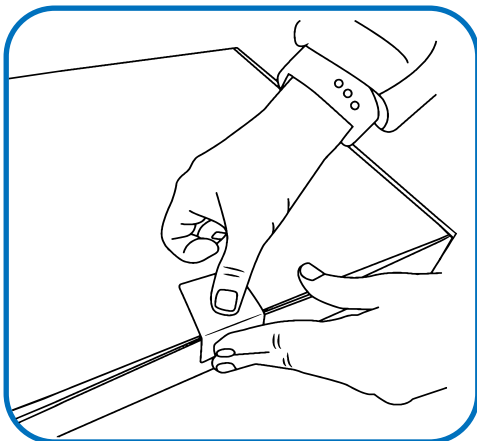
PASO 1

Separe la etiqueta de seguridad del liner con las mano limpias.



PASO 2

Colóquela sobre la superficie limpia a precintarla y presione.



PASO 3

Presione firmemente la etiqueta de seguridad sobre la superficie con los dedos para que esta se adhiera a la superficie de manera uniforme y fuerte.



Utilizar en superficie lisa